	<b>ÜRÜN BELGELENDİRME BÖLÜMÜ</b>	Doküman No : U-3.06
	<b>CE İşaretinin Kullanılması Esasları Prosedürü</b>	Sayfa : 1 / 4 Tarih : 16.11.2017 Revizyon : 00

Hazırlayan Onayı	Gözden Geçirme Onayı	Yürürlük Onayı
Yönetim Temsilcisi	Bölüm Müdürü	Genel Müdür

## İÇERİK

1	Amaç.....	1
2	Kapsam .....	1
3	Referanslar .....	1
4	Tanımlar .....	1
5	Sorumluluklar ve Personel .....	2
5.1	Prosedürün yürütülmesi .....	2
5.2	Prosedürün kullanıcıları .....	2
6	Prosedür .....	2
6.1	"CE" Uygunluk İşaretinin ve Onaylanmış Kuruluş Numarasının Kullanılması Esasları	3
7	Dağıtım ve Dosyalama .....	4

### 1 Amaç

Bu prosedürün amacı, Uygunluk Değerlendirme Faaliyetleri sonucunda ürüne iliştilirilecek olan "CE" işaretinin ve Onaylanmış Kuruluş numarasının uygun bir şekilde kullanılmasına ilişkin usul ve esasları belirlemektir.

### 2 Kapsam

Bu prosedür, yeni yaklaşım yönetmelikleri kapsamında yürütülen uygunluk değerlendirme faaliyetlerinin tamamını kapsar.

### 3 Referanslar

-

### 4 Tanımlar

**Bitmiş ürün:** Kullanılabilmesi için başka bir işlemde geçmesi gerekmeyen ve kullanıma hazır olan ürünü,

	<b>ÜRÜN BELGELENDİRME BÖLÜMÜ</b>	Doküman No : U-3.06
	<b>CE İşaretinin Kullanılması Esasları Prosedürü</b>	Sayfa : 2 / 4 Tarih : 16.11.2017 Revizyon : 00

**"CE" işareti:** Ürünün "CE" işaretinin konulmasını öngören teknik mevzuatın ilgili bütün kurallarına uygun olduğunu gösteren işareti,

**İmalatçı:** Bir ürünü imal eden veya tasarımını veya imalatını yaptıran ve kendi adı veya ticarî markası ile pazarlayan gerçek veya tüzel kişiyi,

**Piyasaya arz:** Bir ürünün yurt içi piyasada ilk defa bulundurulmasını,

**Onaylanmış kuruluş:** Bir teknik düzenleme kapsamında uygunluk değerlendirme faaliyetinde bulunmak üzere yetkili kuruluş tarafından ilgili mevzuatta belirlenen esaslar doğrultusunda görevlendirilen ve adları Komisyona bildirilen Türkiye'de yerleşik uygunluk değerlendirme kuruluşunu,

**Teknik düzenleme:** Bir ürünün vasıflarını, işleme veya üretim yöntemlerini veya bunlarla ilgili terminoloji, sembol, ambalajlama, işaretleme, etiketleme veya uygunluk değerlendirme işlemlerini tek tek veya birkaçını ele alarak düzenleyen, uyulması zorunlu her türlü mevzuatı,

**Teknik şartname:** Bir ürünün, sürecin veya hizmetin karşılaması gereken teknik şartları belirleyen belgeyi,

**Yetkili temsilci:** İmalatçı adına belirli görevleri yerine getirmek üzere kendisinden yazılı vekâlet alan Türkiye'de yerleşik gerçek veya tüzel kişiyi,

## 5 Sorumluluklar ve Personel

### 5.1 Prosedürün yürütülmesi

Bu prosedürün yürütülmesinden S&Q MART Ürün Belgelendirme Müdürü sorumludur.


### 5.2 Prosedürün kullanıcıları

Tüm ürün belgelendirme personeli, CE işaretinin ve Onaylanmış Kuruluş numarasının uygun şekilde kullanılmasını sağlamaktan sorumludur.

## 6 Prosedür

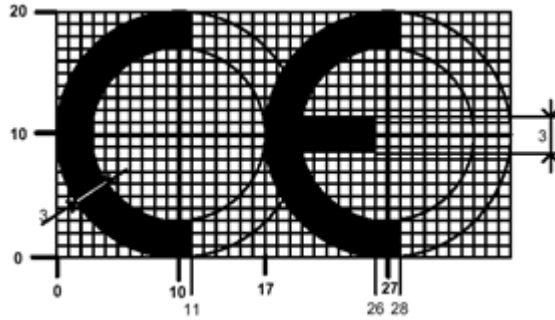
### 6.1 "CE" Uygunluk İşaretinin ve Onaylanmış Kuruluş Numarasının Kullanılması Esasları

a) İmalatçı, "CE" işaretini ürüne koymak veya konulmasını temin etmek suretiyle, ürünün bu işaretin konulmasını öngören ilgili teknik düzenleme veya düzenlemelere uygunluğunun kendi sorumluluğunda olduğunu ve ürünün gerekli tüm uygunluk değerlendirme işlemlerine tâbi tutulduğunu beyan etmiş sayılır.

	<b>ÜRÜN BELGELENDİRME BÖLÜMÜ</b>	Doküman No : U-3.06
	<b>CE İşaretinin Kullanılması Esasları Prosedürü</b>	Sayfa : 3 / 4 Tarih : 16.11.2017 Revizyon : 00

b) Bir ürünün "CE" işaretinin konulmasını gerektiren birden fazla teknik düzenlemeye tâbi olması durumunda, ürünün üzerindeki "CE" işareti, ilgili tüm teknik düzenlemelerin uygulanabilir hükümlerinin tamamının imalatçı tarafından yerine getirildiği yönünde karine teşkil eder. Bu teknik düzenlemelerin, geçiş dönemi öngördüğü ve imalatçıya uygulama konusunda bir seçme hakkı tanıdığı durumlarda, "CE" işareti, sadece uygulanan teknik düzenleme veya düzenlemelerin hükümlerine uygunluğu gösterir.

c) "CE" işareti;



1) Yukarıdaki şekle uygun olarak "CE" harflerinden oluşur ve çizimdeki oranlara uyarak küçültülmesi ve büyütülmesi dışında işaretin tasarımı değiştirilemez,

2) İlgili teknik düzenlemede aksi belirtilmedikçe, asgarî 5 mm ebadında olur,


3) Ürüne veya bilgi plakasına veya ürünün yapısı gereği bunun mümkün olmadığı veya kalıcılığının garanti edilemediği durumlarda ambalajına ve ilgili teknik düzenlemenin öngördüğü ürün beraberindeki belgelere görünür, okunabilir ve silinmeyecek şekilde konulur,

ç) "CE" işareti, ürün piyasaya arz edilmeden önce konulur.

d) "CE" işareti, sadece imalatçı veya onun yetkili temsilcisi tarafından konulur.

e) İlgili teknik düzenlemenin gerektirdiği durumlarda, "CE" işaretinin yanında, üretim kontrol safhasında yer alan onaylanmış kuruluşun kimlik kayıt numarası da yer alır. Kimlik kayıt numarası, onaylanmış kuruluşun kendisi veya kuruluşun talimatları çerçevesinde imalatçı veya imalatçının yetkili temsilcisi tarafından konulur.

f) Ürünün üzerinde "CE" işaretiyle birlikte piktogramlar veya belirli bir riski veya kullanımı betimleyen diğer işaretler de yer alabilir.

	<b>ÜRÜN BELGELENDİRME BÖLÜMÜ</b>	Doküman No : U-3.06
	<b>CE İşaretinin Kullanılması Esasları Prosedürü</b>	Sayfa : 4 / 4 Tarih : 16.11.2017 Revizyon : 00

g) Ürüne "CE" işaretinin anlamı ve şekli hakkında üçüncü şahısları yanıltacak başka işaretler veya betimlemeler konulamaz. Diğer her türlü işaret, ürüne ancak "CE" işaretinin görünebilirliğini, okunabilirliğini ve anlamını bozmayacak şekilde konulabilir.

ğ) "CE" işareti sadece teknik düzenlemelerin konulmasını öngördüğü ürünlerde kullanılabilir, başka ürünlerde kullanılamaz.

h) Tipe uygunlukları S&Q Mart tarafından yapılan ürün üzerine iliştirilen "CE" işaretinin sağına, S&Q Mart'ın Onaylanmış Kuruluş numarası olan "2159" rakamı, aşağıdaki şekle uygun olarak iliştirilir:



i) Onaylanmış Kuruluş numarası "CE" işaretinin okunurluğuna engel olmayacak ve tüketiciyi yanıltacak bir anlama yol açmayacak şekilde iliştirilmeli ve sadece "CE" işareti ile birlikte kullanılmalıdır.

j) "CE" işaretinin ve Onaylanmış Kuruluş numarasının yanlış kullanımından doğan yükümlülükler üreticinin sorumluluğundadır.

## 7 Dağıtım ve Dosyalama

Yeterlilik doğrulama kayıtları, S&Q MART Ürün Belgelendirme Müdürü tarafından muhafaza edilir.

Rev. No	Tarih	Değişiklik sayfalar	olan	Açıklama
0	16.11.2017	Tümü		Yeni yayınlandı